

PERFIL DEL HOMICIDIO EN COSTA RICA

- El 50% de los homicidios están relacionados con actividades delictivas
- Cerca del 40% de los homicidios están relacionados con actividades delictivas y son cometidos con arma de fuego
- Los mayores de 14 años mueren en su mayoría por causas delictivas



Causas más habituales de homicidios en el país

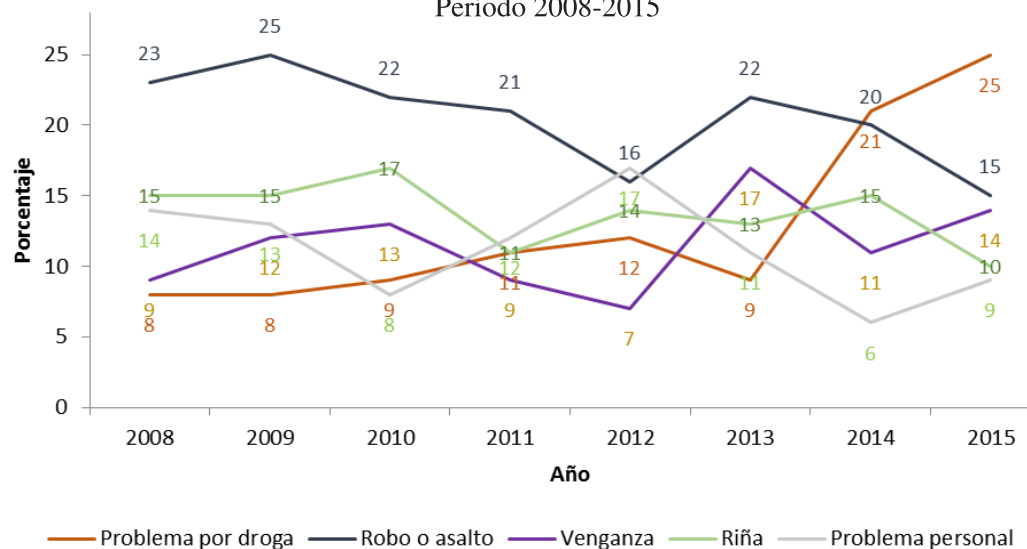
Múltiples son los motivos por los cuales una persona decide quitarle la vida a otro, y estos motivos difieren de un país a otro, de una región a otra y según características como sexo, edad, entre otros. Así es como el estudio de estas causas es fundamental para entender el fenómeno en un periodo y lugar determinado, también es una herramienta que permite la creación de estrategias y políticas públicas dirigidas a la prevención y reducción de los homicidios.

En un primer acercamiento se tienen las cinco causas más habituales de homicidio en el país, para el periodo 2008-2015, problemas por droga, robo o asalto, venganza, riña y problemas personales. Estas cinco causas representan más del 67% total de los homicidios ocurridos.

En el gráfico 1 se aprecia que la principal causa de los homicidios en el periodo 2008-2011 y 2013 fueron los robos y asaltos donde su comisión significa más del 20% de los hechos delictivos cometidos. Ahora bien, en los últimos dos años 2014 y 2015 la causa principal cambia y empiezan a aumentar los problemas por droga, llegando a desencadenar el 25% de las víctimas en el año 2015.

Las riñas, venganza y problemas personales son las otras tres principales causas por las cuales se han cometido los homicidios en este periodo de estudio. Así es como en el año 2015 el 14% de las víctimas muere por venganza, el 10% a causa de una riña y el 9% por problemas personales. Las muertes por problemas personales alcanzaron su máximo en el año 2012 cuando fue la principal causante de homicidios de ese año (17%).

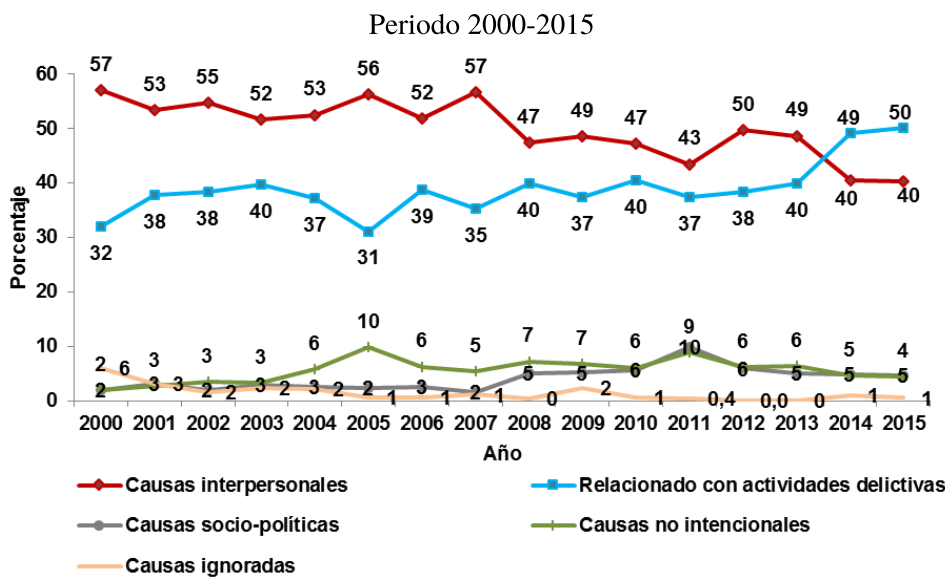
Gráfico 1. Porcentaje de ocurrencia de las 5 causas más habituales de homicidios en el país
Periodo 2008-2015



MOTIVOS INTERPERSONALES, RELACIONADOS CON ACTIVIDADES DELICTIVAS Y CAUSAS SOCIO-POLÍTICAS

Se tienen tres grandes grupos para estudiar el contexto situacional del homicidio doloso, según UNODC en su informe mundial de homicidios y la Clasificación internacional del crimen, los homicidios se pueden cometer por motivos interpersonales, causas socio políticas, o bien relacionados con actividades delictivas. En el informe 12: *Tendencias en el comportamiento de los homicidios en Costa Rica, para el periodo 2000-2013*, se realiza un primer acercamiento el estudiar esta categorización, en esta ocasión se hace una actualización de los principales resultados de esa publicación

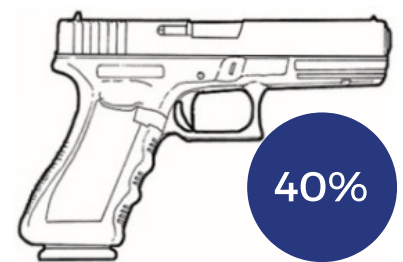
Gráfico 2. Porcentaje de homicidios cometidos según la causa del hecho



Las causas interpersonales y relacionadas con actividades delictivas significan los principales motivos por los cuales se comete un homicidio en el país. El gráfico 2 muestra que en todo el periodo las causas interpersonales representan más del 43% de las muertes siendo la principal causa de muerte hasta el año 2013, ya para el año 2014 y 2015 este comportamiento se revierte y las muertes relacionadas con actividades delictivas encabezan ahora la lista

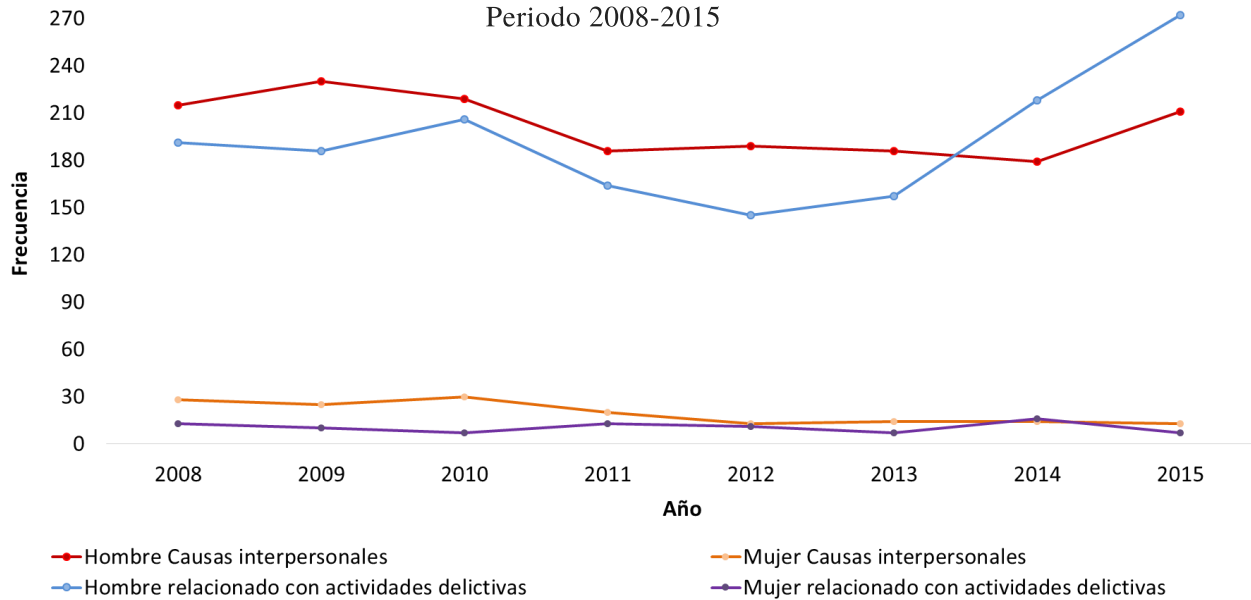
Fuente: Observatorio de la Violencia, elaborado con datos del Departamento de Planificación, Sección de Estadística. Poder Judicial. Varios años.

Además de contar con información de las causas por las cuales se cometen estos hechos delictivos, también se tiene el método con el cuál se comete el homicidio, así las cosas, cerca del 40% de los homicidios están relacionados con actividades delictivas y son cometidos con arma de fuego, más información relevante, de los datos estudiados, es que el mayor porcentaje de homicidios por causas interpersonales son cometidos con armas de fuego, en segundo lugar con arma blanca, en tercero con golpes y en cuarto lugar con otros métodos.



Ahora bien, los homicidios se cometen en diferentes proporciones entre hombres y mujeres, y éstos por diferentes causas, si se observa el gráfico 3, en el periodo de estudio la mayoría de las muertes en hombres han estado relacionados a causas interpersonales, no es hasta el año 2014 que este comportamiento cambia y se revierte de modo que la mayoría de muertes en hombres ahora está relacionada con actividades delictivas. En el caso de las mujeres, la proporción de muertes es mucho menor, y la mayoría siempre se relaciona con causas interpersonales, solamente en el año 2014 la cantidad de muertes por actividades delictivas e interpersonales es casi la misma.

Gráfico 3. Frecuencia de homicidios según causas interpersonales y actividades delictivas por sexo

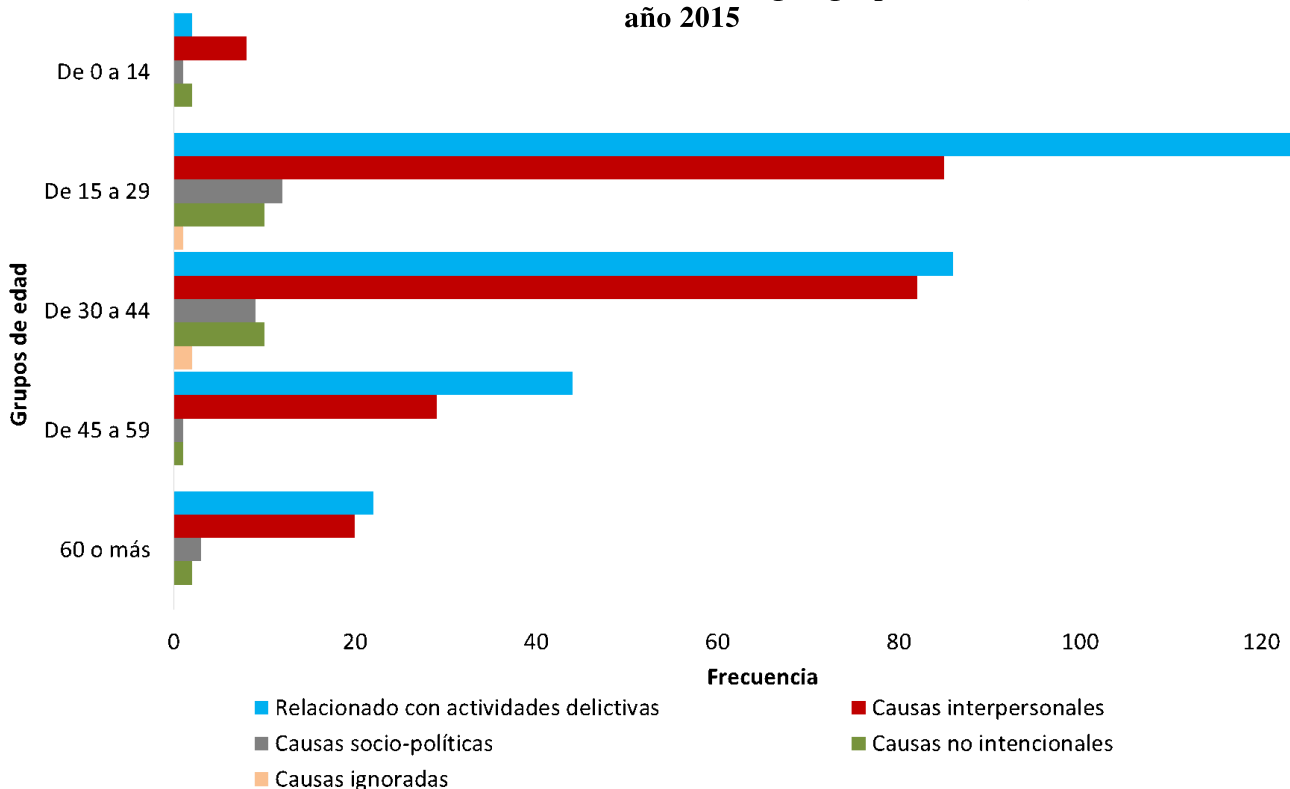


Fuente: Observatorio de la Violencia, elaborado con datos del Departamento de Planificación, Sección de Estadística. Poder Judicial. Varios años.

Otra característica que permite entender el fenómeno de los homicidios corresponde a la edad (gráfico 5) de las víctimas, de modo que para el año 2015, los mayores de 14 años mueren en su mayoría por causas delictivas, en segundo lugar por causas interpersonales. Caso particular sucede en las muertes de menores de 15 años, donde la gran mayoría muere por causas interpersonales.

En el grupo de edad de 30 a 44 años se contabiliza un total de homicidios cometidos por causas interpersonales (82) levemente menor a las muertes por actividades delictivas (86). Mientras que para las edades entre los 15 y los 29 años las causas interpersonales son casi 1,5 veces menos (85) que las muertes por causas delictivas (125).

Gráfico 4. Causas de homicidio según grupos de edad, año 2015



Fuente: Observatorio de la Violencia, elaborado con datos del Departamento de Planificación, Sección de Estadística. Poder Judicial, 2015.

Conclusiones

- El homicidio es el mejor indicador proxy para determinar niveles de violencia, ya que es susceptible de mediciones certeras mediante indicadores anuales suficientemente fiables para hacer seguimiento de los cambios en los niveles mundial, regional y nacional.
- Según con la clasificación de ONUDC las causas interpersonales y relacionadas con actividades delictivas significan los principales motivos por los cuales se comete un homicidio en el país. Durante el periodo en estudio las muertes relacionadas con actividades delictivas encabezan la lista.
- El uso de armas de fuego sigue siendo el principal método para cometer los homicidios.
- La mayoría de las muertes es ocasionada a personas jóvenes ocasionando un daño en la población económicamente activa y generando al mismo tiempo una percepción de inseguridad alta en la población

Fuentes de Información Utilizadas

Para la elaboración de este documento se cuenta la serie de homicidios dolosos desde el año 2010 hasta el 2015, esto es parte de la información que publica la Sección de Estadística del Departamento de Planificación del Poder Judicial. A partir de los anuarios estadísticos e informes que se preparan, anualmente, en este centro de información.

Adicional a los datos se realiza una revisión bibliográfica relacionada con la temática, considerando documentos publicados por la Oficina de Naciones Unidas contra la Droga y el Delito (UNODC), Organismos de Naciones Unidas y diversos autores nacionales e internacionales que se especializan en el tema.

Bibliografía

- Banco Interamericano de Desarrollo (BID) (2013). Análisis de los homicidios en seis países de América Latina. Washington. 226 p.
- Eisner M (2015). Cómo reducir los homicidios en un 50% en los próximos 30 años. Centro de Investigación de la Violencia del Instituto de Criminología. Universidad de Cambridge. Agosto 2015. 26p.
- OIJ (2016). Memoria Estadística 2015. Criminalidad Registrada en el Organismo de Investigación Judicial. Oficina de Planes y Operaciones, Unidad de Análisis Criminal. San José. Costa Rica. Disponible en www.poder-judicial.go.cr. 92p
- OIJ (2017). Memoria anual 2016. Organismo de Investigación Judicial (OIJ). Oficina de Planes y Operaciones, Unidad de Análisis Criminal. San José, Costa Rica. Disponible en www.poder-judicial.go.cr. 76p.
- Poder Judicial (varios años). Estadísticas de homicidios.
- UNODC (2013) Estudio mundial sobre el homicidio. Oficina de las Naciones Unidas contra la Droga y el Delito.